







MERKINNÄT

-  Ottoalueen tukitoimintojen ohjeellinen sijoittelu
-  Kalliomurskeen ottoalue
-  Ohjeellinen louhoskaivannon pohjan tasaus
-  Poikkileikkaukset
-  Kuivatusrakenteet (katkoviivalla louhoksen sisäiset rakenteet)
-  Yleistasaus ja pinnan viettosuunta

Koordinaattijärjestelmä ETRS-TM35 ja korkeusjärjestelmä N2000

Rakennuskohde Puhuri Oy Portin tuulivoimapuisto	Piirustuksen sisältö Portinselkä Maa-aineksen ottosuunnitelma Asemapiirustus	Mittakaavat 1:2000
SALLA	Suunnitteluala, työnnumero ja piirustuksen numero GEO P36989P003 501	Muutos
 FCG Finnish Consulting Group Oy Elektronikkatie 6 90560, Oulu Puh. 0104090 www.fcg.fi	Tiedosto Q:\Oul\P369\P36989_Puhuri_Portti_RL\C_suunnittelu\C2_tyo\	
Päiväys 1.3.2023 Pääsuunn. Jukka-Pekka Ruonaniemi Hyv. Jukka-Pekka Ruonaniemi	Suunn./Piirt. Kari Kreuz Tarkastaja Jukka-Pekka Ruonaniemi Yhteyshenkilö	A S